

2017

2018

1.

1.1.

2.

2.1.

2.1.1.

2.1.2.

2.1.3.

2.1.4.

2.2.

2.2.1.

2.2.2.

2.2.3.

2.3.

1.

1.

) (– ,
 , 09.04.2018 -154 .

1.1.

:
 - ;
 - ;
 - ;
 - .

2.

, .
 , .
 , 80 % .
 , 4 ,
 , - 3 995 .
 , 2016 98,5 , - 0,9
 , - 0,6 .

0,2

2013 - 2017

:

/		2013	2014	2015	2016 *	2017 *
1.	, ./ . .	20,4	20,1	17,9	17,3	16,6
2.	, ./ . .	27,6	26,9	24,7	24,1	23,4

*

2.1.

23.11.2009 261- «
» (- 261-
).

2.1.1.

1205- / 24 2009 .
2011 - 2020 ,

30.05.2013 47- «
».

2007 .

« (-),
29.11.2013 982. » 2014-2020

05.05.2015 93

()

2009

«

».

2.1.2.

10.01.2002 7- «

27.07.2009 190- «

07.12.2011 416- «

« II-35-76 «

« », 60.13330.2012 «

« .

», 89.13330.2012

», 124.13330.2012 « 41-02-2003

», 41-01-2003 «

», 31.13330.2012. « 2.04.02-84*

».

2.1.3.

2017

95 %

5 %

2017 190,5

- 34,2

- 1,3

155

2.1.4.

« »

- 2017

#

(. 21),

28 29

« », : ».

5-7

11

6

« » - « ».

« », ,

6-7

», « 13

« » - « ». « » - « »

2017

« ».

« ».

« 55 « » - « » .

16

« 500 ».

300

#

»,

« , », « », -
 , , .
 , .
 # 13 , 4
 4 2000 .
 . « » -
 , , -
 , . . .
 ,
 « ».

2.2.
2.2.1.
 29

,
 19,1 , .
 40,1 . / .
 0,15 / . .
 92 % .
 « » 2016
 1 810 .

2.2.2. -
 2017

16,4 . ,
 :
 - , -8,4
 . ;
 - , - 6,8 .
 ;
 - ,
 - 1,1 . ;

14%

2017

1. 2017/18 (539)

2. 40 , , , .

3. 6 - .

4. « » - « »

(186).

16,9 %.

1,02 . / 3.

2017

2.2.3.

- « » « »;
- « » « » »;
- « » - « » »;
- « » .

- « » ;
- « » - « » .


2017


6 420,6 . .

2,4
» — «
310 / .
148 /
13,7 %.


2.3.

2017

«	»	
		1
-		
		17,5
	,	
		181,6
	,	
		33,8
	,	
		9
		0,28
	1 . . . ,	
	80 / , %	100
	, / , %	100


«	»	
		0
-		

	44
	580
%	16,8
:	23
1 . . ,	0,18
80 / , %	50,0
, / , %	0


« »	
	12
-	
	30,4
	619,4
%	72,8
:	4
1 . . ,	0,14
80 / , %	79
, / , %	66


« »	
-----	---

		0
		21
		622
		-
%	:	-
		-
		72,3
		100


«		»	
		0	
		35,2	
		860	
		2	
%	:	17	
		0,15	
		72,4	
		80,4	

, %	
-----	--

«	»	
		12
-		
		32,6
		677,9
		0
%		
	:	26
		0,16
1 . . . ,		
		88,3
80 / , %		
		100
		, %


«	»	
		2
-		
		68
		917
		6,2
%		
	:	18


1 . . . ,	0,23
80 / , %	89,7
, / , %	93

« »	
	0
-	
,	33
, .	417
, %	0,4
:	14
1 . . . ,	0,2
80 / , %	16,2
, / , %	100


-	
	0
-	
,	20,6
, .	720


%	,	5,61
	:	24
	1 . . . ,	0,15
	80 / , %	80,9
	, / , %	78,9


« »		
		1
	-	39,1
		634,1
		5,6
%	:	1
	1 . . . ,	0,14
	80 / , %	35,6
	, / , %	97,4

« »		
		0


-	
	20,44
	621,7
%	0
	20
	0,12
	7,9
	62,8


»	«	
		1
-		
		32,8
		654
%		0
		5
		0,24
		92,1
		100

«	»	
		0
-		
		13
		787,4
		0
%		6
		0,18
		53,4
		100


«	»	
		7
-		
		34,3
		493,9
		28
%		10
		0,22


80 / , %	100
, / , %	100

« »	
	0
-	
	46,4
,	172,36
, .	
, %	1,1
:	12
1 . . ,	0,11
80 / , %	100
, / , %	77,8


	
	1
-	
	24,6
,	615
, .	
, %	11,3


:	2
1 . . . ,	0,22
80 / , %	53,1
, / , %	100

« »	
	0
-	
,	34,1
, .	588
, %	100
:	11
1 . . . ,	0,17
80 / , %	46,7
, / , %	100


« »	
	0
-	
	23,5

	955
	14,8
%	
	22
	0,15
	61,3
80 / , %	
, / , %	100


«	»	
		1
-		
		26,8
		761,9
		5,4
%		
		3
		0,25
		65,8
80 / , %		
, / , %		100

«	»	


	0
-	
	15
	540
	44,4
%	
	8
	0,04
	5,4
80 / , %	
, / , %	96,1


« »		
		0
-		
		25
		1198
		0
%		
		16
		3,12
		1,9
80 / , %		
, / , %		100

« »	
	0
-	
	59,89
	612,1
	0
%	
	25
	0,24
	83,3
	100


« - »		
		1
-		
		28
		747
		8,3
%		
		7
		0,15


80 / , %	53,1
, / , %	100

« »	
	0
-	
	35,93
,	481,4
, .	
, 8,1	
%	
:	15
1 . . ,	0,15
80 / , %	30,2
, / , %	100

« »	
	0
-	
	54,88
,	652,46
, .	
, 27,3	
%	

:	19
1 . . . ,	0,15
80 / , %	49,9
, / , %	100

	
	0
-	
	46,8
	575,58
%	24,5
:	13
1 . . . ,	0,18
80 / , %	50,2
, / , %	100

«	»	
		0
-		
		35,49

	942,69
	0,9
%	21
	0,22
	53,5
80 / , %	
, / , %	100